

## Результаты итоговой государственной аттестации 2022-2023 уч.года

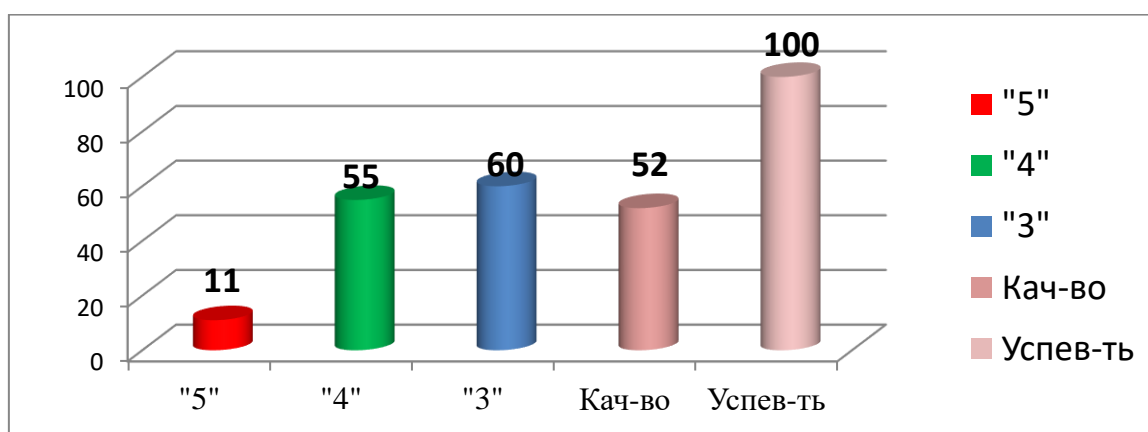
### СОШ № 60 Октябрьского района г. Бишкек

#### Анализ ИГА 9-е классы

#### Изложение по текстам УО иН КР

Класс	Ф.И.О учителя	Кол-во уч-ся	Сдавали	Осво божд.	«5»	«4»	«3»	«2»	%кач	% успеv
9-А	Жунусова А.К	34	34	-	3	17	14		59 %	100%
9-Б	Жунусова А.К	32	32	-	4	14	14		56 %	100%
9-В	Жунусова А.К	31	31	-	2	11	18		42 %	100 %
9-Г	Жунусова А.К	30	29	1	2	13	14		52 %	100 %
Итого		127	126	1	11	55	60		52 %	100%

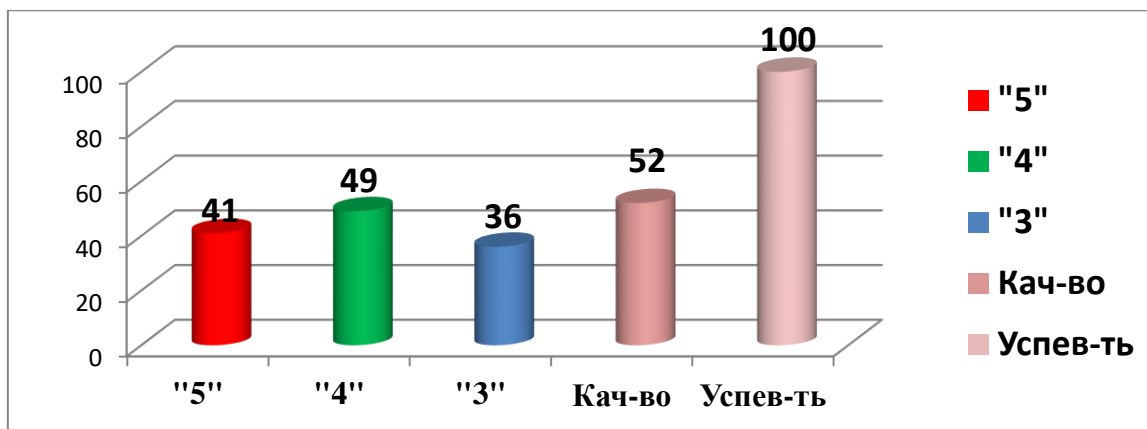
#### Мониторинг по итогам экзамена– изложение:



#### Математика

Класс	Ф.И.О учителя	Кол-во уч-ся	Сдавали	Освоб.	«5»	«4»	«3»	«2»	% кач	% успеv
9-А	Эсенова Ж.Д.	34	34	-	4	17	13		62 %	100 %
9-Б	Эсенова Ж.Д.	32	32	-	14	14	4		88 %	100 %
9-В	Грозных Т.В.	31	31	-	20	10	1		97 %	100 %
9-Г	Эсенова Ж.Д.	30	29	1	3	8	18		34 %	100 %
Итого:		127	126	1	41	49	36		70 %	100 %

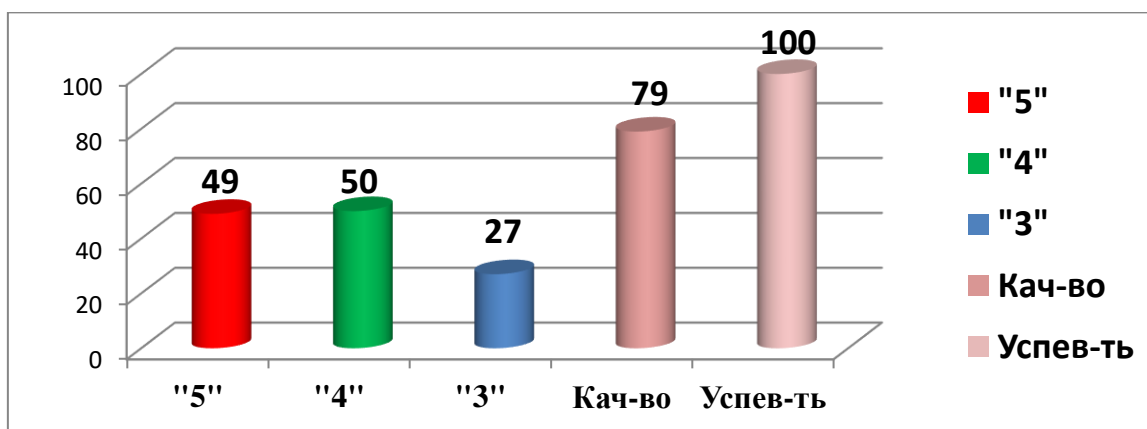
#### Мониторинг по итогам экзамена– математика:



### Кыргызский язык

Класс	Ф.И.О учителя	Кол-во уч-ся	Сда вали	Освоб.	«5»	«4»	«3»	«2»	% кач	% успеv
9-А	Дуйшеева И.С. Джакыпова Ф.К.	34	34	-	13	13	8		76 %	100 %
9-Б	Дуйшеева И.С. Джакыпова Ф.К.	32	32	-	14	14	4		88 %	100 %
9-В	Дуйшеева И.С. Джакыпова Ф.К.	31	31	-	10	13	8		74 %	100 %
9-Г	Турдубаева С.К Бейшенбекова АА.	30	29	1	12	10	7		76 %	100 %
Итого:		127	126	1	49	50	27		79 %	100 %

### Мониторинг по итогам экзамена– кыргызский язык:



### История:

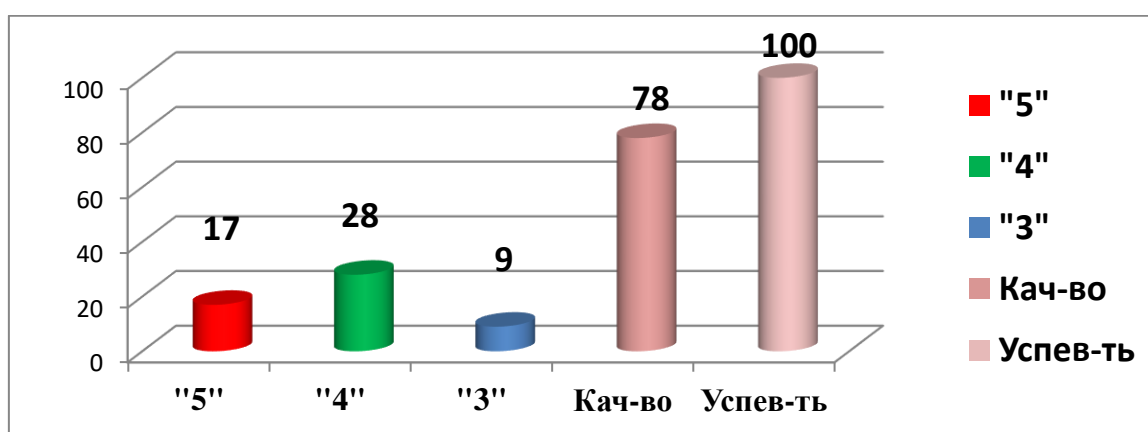
По результатам НЦТ было освобождено от сдачи экзамена следующее количество учащихся:

Класс	Ф.И.О учителя	Кол-во уч-ся	Освоб. НЦТ	«5»	«4»	«3»	% кач
9-А	Кененбаева Г.А.	34	25	10	14	1	96 %
9-Б	Кененбаева Г.А.	32	18	7	9	2	89 %
9-В	Кененбаева Г.А.	31	21	11	10	--	100 %
9-Г	Джолдошев Н.К.	30	8	5	3	--	100 %
Итого:		127	72	33	36	3	96 %

Сдавали экзамен:

Класс	Ф.И.О учителя	Кол-во уч-ся	Сдавали	«5»	«4»	«3»	«2»	% кач	% успеv
9-А	Кененбаева Г.А.	34	9	3	4	2	--	78%	100%
9-Б	Кененбаева Г.А.	32	14	5	7	2	--	86%	100%
9-В	Кененбаева Г.А.	31	10	1	5	4	--	60 %	100%
9-Г	Джолдошев Н.К.	30	21	8	12	1	--	95 %	100%
Итого:		127	54	17	28	9		78 %	100 %

Мониторинг по итогам экзамена–история Кыргызстана:



Экзамены по выбору:

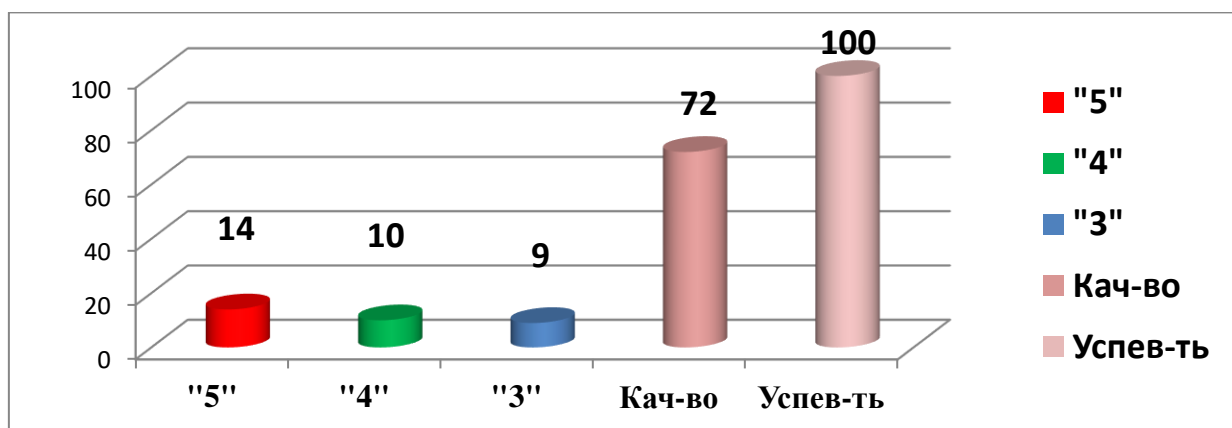
## 1. Английский язык

Класс	Ф.И.О учителя	Кол-во уч-ся	Освоб. НЦТ	«5»	«4»	«3»	% кач
9-А	Адилетова А.А. Сартаева М.О	34	12	8	4	--	100 %
9-Б		32	3	2	1	--	100 %
9-В		31	15	9	6	--	100 %
9-Г		30	3	2	1	--	100 %
Итого:		127	33	21	12		100 %

### Сдавали экзамен:

Класс	Ф.И.О учителя	Кол-во уч-ся	Сдавали	«5»	«4»	«3»	«2»	% кач	% успеv
9-А	Адилетова А.А. Сартаева М.О	34	7	2	3	2	--	71 %	100 %
9-Б		32	14	7	3	4	--	71 %	100%
9-В		31	3	1	1	1	--	67 %	100 %
9-Г		30	9	4	3	2	--	78 %	100 %
Итого:		127	33	14	10	9		72 %	100 %

### Мониторинг по итогам экзамена по английскому языку:



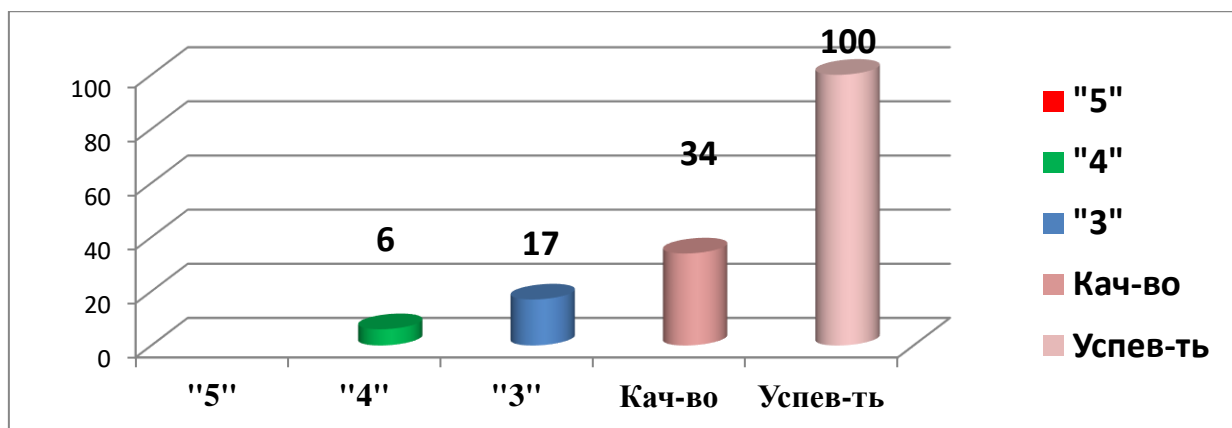
## География

Класс	Ф.И.О учителя	Кол-во уч-ся	Освоб. НЦТ	«5»	«4»	«3»	% кач
9-А	Моноева М.А.	34	2		2		100%
9-Б		32	5		5		100 %
9-В		31	1		1		100 %
9-Г		30	1		1		100 %
Итого:		127	9		9		100%

#### Сдавали экзамен:

Класс	Ф.И.О учителя	Кол-во уч-ся	Сдавали	«5»	«4»	«3»	«2»	% кач	% успеv
9-А	Моноева М.А.	34	2		1	1	--	50 %	100 %
9-Б		32	3		1	2	--	33 %	100 %
9-В		31	3		1	3	--	33 %	100 %
9-Г		30	14		3	11	--	21 %	100 %
Итого:		127	22		6	17		34%	100%

#### Мониторинг по итогам экзамена по географии:



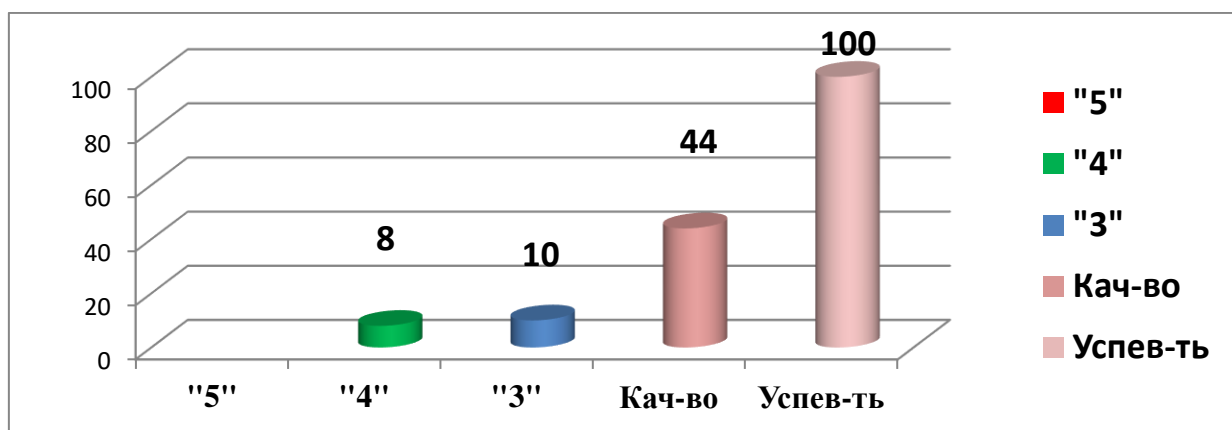
#### Биология:

Класс	Ф.И.О учителя	Кол-во уч-ся	Освоб. НЦТ	«5»	«4»	«3»	% кач
9-А	Исакова Н.С	34	1		1		100%
9-Б		32	2		1	1	50 %
9-В		31	4	1	2	1	75 %
9-Г		30					
Итого:		127	7	1	4	2	75%

**Сдавали экзамен:**

Класс	Ф.И.О учителя	Кол-во уч-ся	Сда вали	«5»	«4»	«3»	«2»	% кач	% успеv
9-А	Исакова Н.С	34	9		4	5	--	44%	100%
9-Б		32	4		2	2	--	50%	100%
9-В		31	3		1	2	--	33%	100%
9-Г		30	2		1	1	--	50%	100%
Итого:		127	18		8	10		44%	100%

**Мониторинг по итогам экзамена по биологии:**



**Химия:**

**Сдавали экзамен:**

Класс	Ф.И.О учителя	Кол-во уч-ся	Сдавали	«5»	«4»	«3»	«2»	% кач	% успеv
9-А	Токтосунова Э.А.	34							
9-Б		32							
9-В		31	2		2			100%	100%
9-Г		30							
Итого:		127							

