

## Анализ НЦТ, ОРТ, итоговой государственной аттестации за 2022-2023 уч. год

### Анализ НЦТ (2022-2023 уч. год)

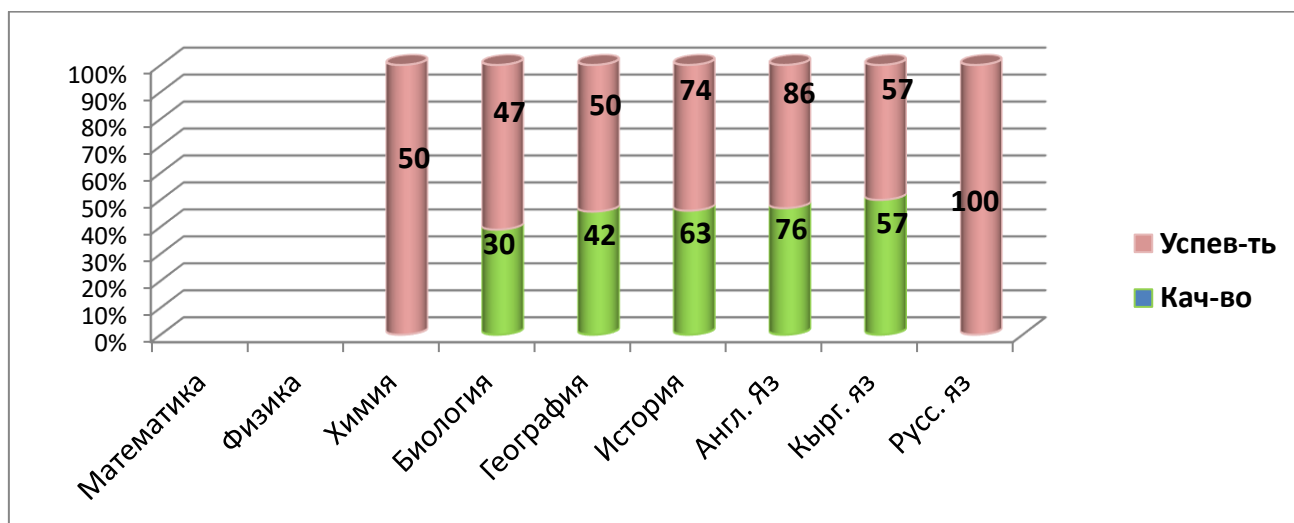
В апреле месяце 9-11 классы сдавали НЦТ, по результатам которого учащиеся были освобождены от ИГА в школе.

Учащиеся СОШ № 60 показали следующие результаты:

**9-классы:**

Предмет	Кол-во учащихся	Сдавали	«5»	«4»	«3»	«2»	% качества	% успеваем.
Математика	115	2				2	0%	0%
Физика	115	1	-			1	0%	0%
Химия	115	2			1	1	0%	50%
Биология	115	30	2	7	5	16	30%	47%
География	115	24		10	2	12	42%	50%
История	115	111	33	37	12	29	63%	74%
Англ.язык	115	49	22	15	5	7	76%	86%
Кырг.язык	115	7		4		3	57%	57%
Русск.язык	115	2			2		0%	100%

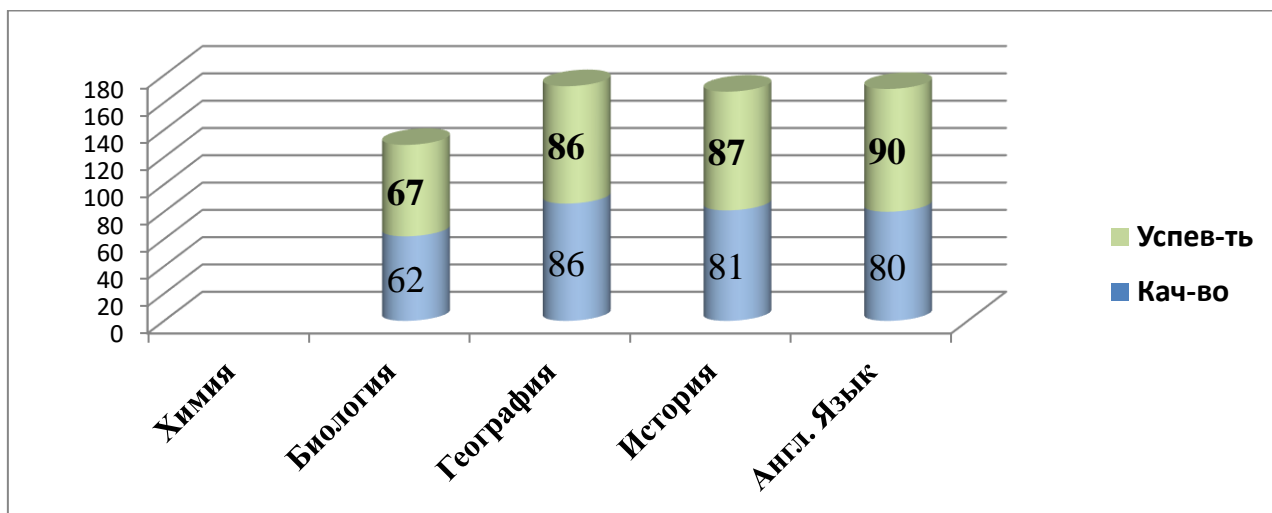
### Мониторинг НЦТ 9 классы



11-классы

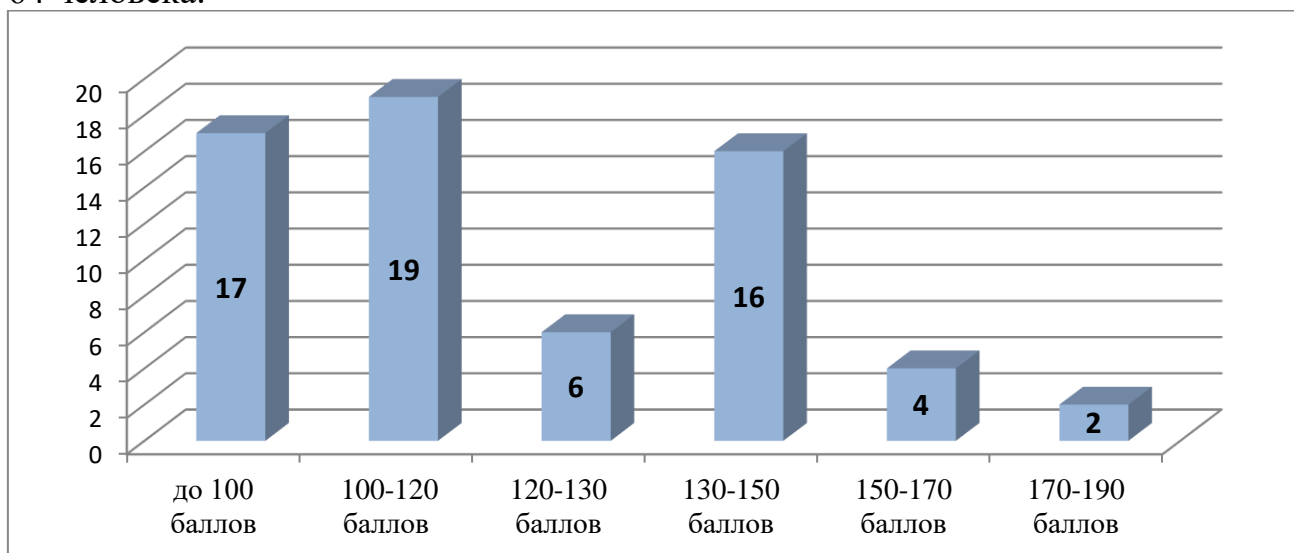
Предмет	Кол-во учащихся	Сдавали	«5»	«4»	«3»	«2»	% качества	% успеваем.
Химия	70	3				3		
Биология	70	21	5	8	1	7	62 %	67 %
География	70	7	4	2		1	86 %	86 %
История	70	69	24	32	4	9	81 %	87 %
Англ.язык	70	50	30	10	5	5	80 %	90 %

### Мониторинг НЦТ 11 классы:



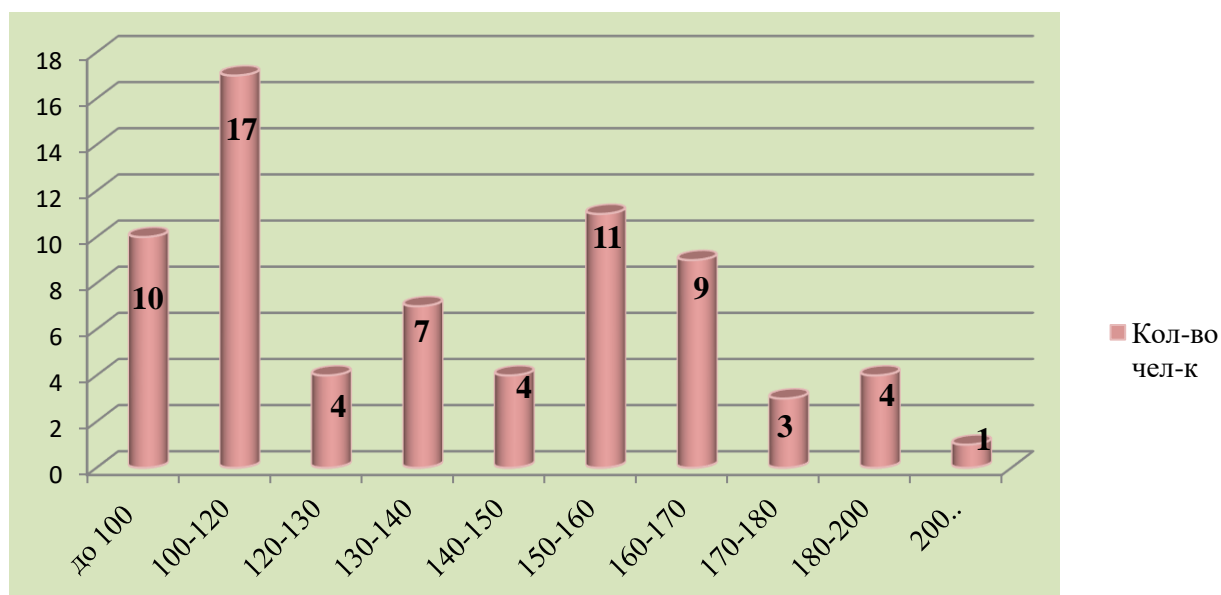
### 10-классы:

С целью независимого оценивания знаний учащихся 10-х классов в СОШ № 60 было проведено пробное ОРТ, в котором приняло участие 64 человека.



**Результаты ОРТ 2022-2023 уч.года**

## Основной тест



Таким образом, средний балл основного теста ОРТ 2022-2023 составил 135 б. В сравнении с прошлыми годами:

2018-2019	2019-2020	2020-2021	2021-2022	2023-2023
135	136	125	130	135

Предметный тест по ОРТ - 2022-2023 учебный год :

